

FINANZAS PERSONALES

# Boricuas con menos deudas

Se reduce en un 4% lo que los consumidores deben a las empresas que proveen financiamiento

**RICARDO CORTÉS CHICO**  
rcortes@elnuevodia.com  
Twitter: @rcorteschico

Durante los últimos siete años, la deuda de los consumidores puertorriqueños ha mermado en 4%, según estadísticas de la Junta de Planificación.

Esa baja responde, en buena parte, a que los préstamos personales que ofrecen los sistemas de pensiones públicos se han limitado significativamente desde que se legislaron las reformas al sistema en el 2013 y 2014.

Desde el 2016, la Administración de los Sistemas de Retiro no provee ese servicio debido a que llegaron a la inversión máxima que pueden hacer para sus miembros en préstamos.

Todo esto llevó a que los financiamientos con fondos públicos de pensiones pasaran de \$1,646 millones en el 2010, a \$783 millones en el 2017. Esto es una reducción de 52% en siete años.

Otro tipo de deuda que se ha reducido significativamente es la de los consumidores de los bancos comerciales en Puerto Rico. El punto pico de esos préstamos fue en el 2014, cuando esas instituciones tenían préstamos activos que, sumados, alcanzaban los \$6,741 millones. Ese monto se redujo en \$1,278 millones en apenas tres años. Esto implica una disminución de 19%.

También, los datos muestran mermas en la deuda de los boricuas por concepto de préstamos estudiantiles y en lo que deben a las firmas especializadas en financiamiento personal.

LO QUE AUMENTÓ

El uso de las tarjetas de crédito, por otro lado, se elevó en los últimos siete años. Las deudas en estas cuentas de crédito rotativo fueron de \$777.2 millones en el 2010 a \$1,015.6 millones en el 2017, para un alza de 31%.

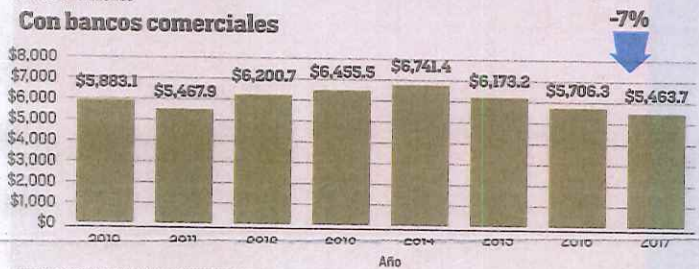
También hubo aumentos en los préstamos que se emiten desde instituciones de ahorro y crédito basadas en la solidaridad económica, como la Asociación de Empleados del Estado Libre Asociado (Aeela) y las cooperativas de ahorro y crédito organizadas bajo las leyes estatales o federales.

El alza más grande fue en las

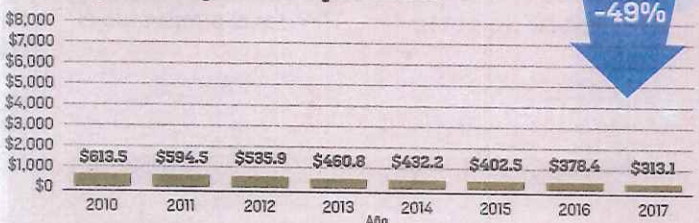
## Las deudas de los consumidores

Cifras en millones

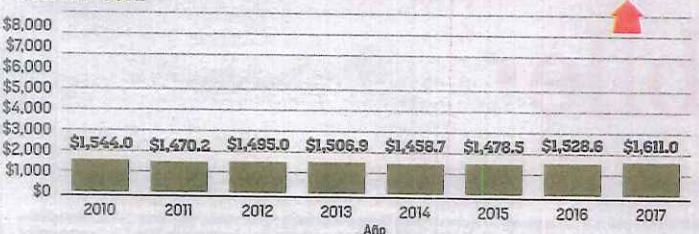
### Con bancos comerciales



### Con empresas de préstamos personales



### Con la Aeela\*



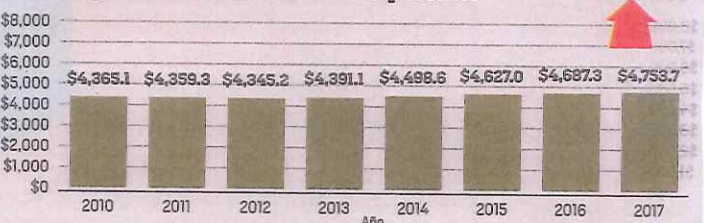
▲ Aumento de deuda entre 2010 y 2017

▼ Disminución de deuda entre 2010 y 2017

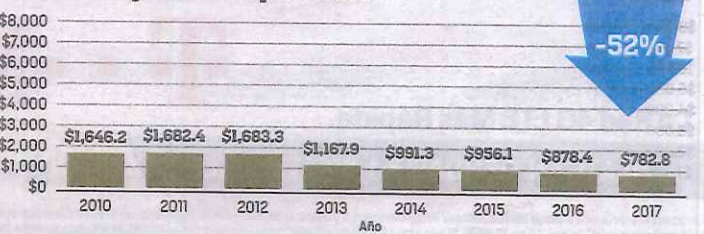
### Con cooperativas federales de ahorro y crédito



### Con cooperativas locales de ahorro y crédito



### Con fondos públicos de pensiones



\*Asociación de Empleados del Estado Libre Asociado de Puerto Rico \*\*Este tipo de venta consiste en diferir a plazos el pago del precio de la mercancía

FUENTE: Apéndice Estadístico del Gobernador • RECOPIACIÓN: Ricardo Cortés Chico • GRÁFICA: Lionel Martínez Rentas, EL NUEVO DÍA

LUNES

10 de diciembre de 2018

instituciones de ahorro y crédito federales, que elevaron su cartera de préstamos en un 48% (\$153 millones) durante ese periodo.

Las cooperativas de ahorro y crédito locales, que tienen más actividad prestataria en la isla, tuvieron un alza de 9% en la cantidad de dinero que mantienen prestado a sus clientes. Ese porcentaje implica \$388.6 millones más.

Los préstamos con la Aeela, entretanto, tuvieron un alza de 4% o \$67 millones.

Toda esa situación ocurre en momentos en que, según datos de la Junta de Planificación, los puertorriqueños están corrigiendo la

tendencia de gastar más de los ingresos que reciben.

Los números preliminares apuntan a que el ingreso personal disponible per cápita, en el 2017, estuvo en \$18,489, mientras que los gastos de consumo personal rondaron los \$18,257. Esto implicaría un superávit per cápita de \$232.

Un escenario similar, sin embargo, se anticipó para el 2016, cuando se creía que el sobrante per cápita rondaría los \$131. Revisiones posteriores a esos números mostraron, en cambio, que lo que hubo fue una deficiencia de \$44 por cada habitante de la isla.

**Por venta condicional\*\***



**Con tarjetas de crédito**



**Por préstamos estudiantiles**

