



GOBIERNO DE
**PUERTO
RICO**

BIENVENIDOS

**TALLER: IMPORTANCIA DE LOS INDICADORES ECONÓMICOS
EN LA TOMA DE DECISIONES**

**PROGRAMA DE PLANIFICACIÓN ECONÓMICA Y SOCIAL
JUNTA DE PLANIFICACIÓN DE PUERTO RICO**

Plan. Julio Lassús Ruiz
PRESIDENTE
31 DE MAYO DE 2022



- **Durante el transcurso de la presentación se compartirá un enlace en el “chat” para el registro de los participantes.**
- **Las preguntas deben hacerse en el “chat” y se contestarán al final de la presentación.**
- **Esta presentación será grabada.**
- **Se agradecerá no se utilicen cámaras y micrófonos.**



Quienes somos y qué hacemos

Según la Ley Núm. 75 de 24 de junio de 1975, según enmendada, Ley Orgánica de la Junta de Planificación de Puerto Rico otorga al Programa de Planificación Económica y Social las siguientes responsabilidades:

- 1) Estimar proyecciones sobre datos y variables básicas para la planificación de recursos (Sección 62 I(3), Ley 75, *supra*). El Artículo VI, Sección 7 de la Constitución del Estado Libre Asociado en conjunto con la Ley 75, *supra* delega en la Junta de Planificación la estimación de todas las proyecciones económicas del Estado Libre Asociado de Puerto Rico. Por tradición histórica las proyecciones presupuestarias le han correspondido a OGP y al Departamento de Hacienda.
- 2) La Junta de Planificación es responsable de establecer un Plan de Desarrollo Integral, donde se esbozarán las políticas y estrategias de desarrollo integral (socioeconómico y físico) de Puerto Rico (Sección 62 I(1), Ley 75, *supra*).



Quienes somos y qué hacemos

Según la Ley Núm. 75 de 24 de junio de 1975, según enmendada, Ley Orgánica de la Junta de Planificación de Puerto Rico otorga al Programa de Planificación Económica y Social las siguientes responsabilidades:

- 3) Recopilará información y construir indicadores sobre la economía, el ambiente físico y la sociedad (Sección 62 l(1), Ley 75, *supra*)
- 4) Desarrollar un Programa de Inversiones de Cuatro Años, en el cual se estiman y describen los gastos corrientes y de mejoras capitales que requerirán los organismos gubernamentales para lograr las metas de cuatro (4) años del programa por sectores, funciones y regiones geográficas. (Sección 62 n, Ley 75, *supra*).



PROGRAMA DE PLANIFICACIÓN ECONÓMICA Y SOCIAL


Es el centro de análisis y asesoramiento económico, social y censal del Gobierno de Puerto Rico. Tiene a su cargo la realización de los análisis macroeconómicos de la economía. Asesora al Gobernador, la Asamblea Legislativa, los municipios y otras agencias en todo lo relacionado a la economía, los aspectos sociales y censales.



PROGRAMA DE PLANIFICACIÓN ECONÓMICA Y SOCIAL



PROGRAMA DE PLANIFICACIÓN ECONÓMICA Y SOCIAL



PROGRAMA DE PLANIFICACIÓN ECONÓMICA Y SOCIAL

La **importancia de los indicadores económicos** radica, no solo en que son esenciales para evaluar, dar seguimiento y predecir tendencias de la situación del país o municipio en lo referente a la situación económica, sino que también son necesarios para ***evaluar el desempeño de cada uno de los programas del gobierno y para la toma de decisiones.***

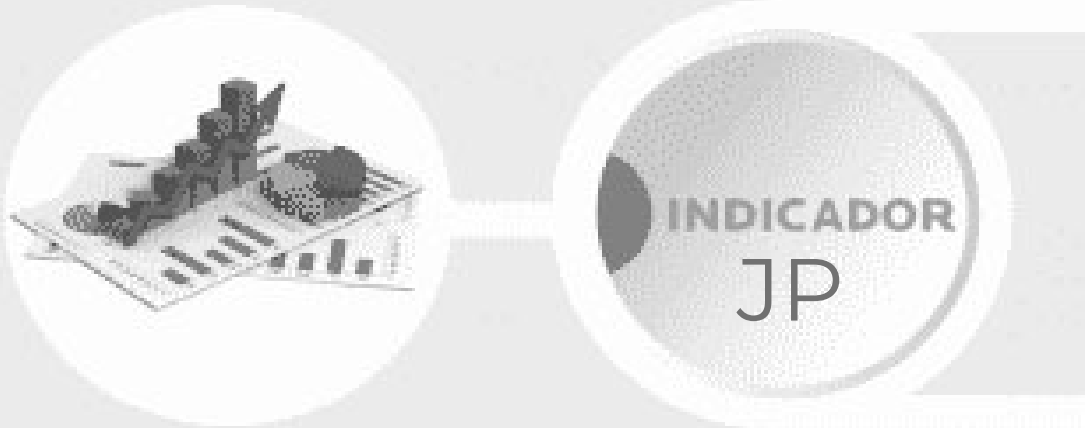


PROGRAMA DE PLANIFICACIÓN ECONÓMICA Y SOCIAL

Los productos estadísticos de la Junta de Planificación (JP) son el resultado de la recopilación, procesamiento y medición de indicadores que sirven de instrumento para la toma de decisiones.

En Puerto Rico, al igual que en otros países del mundo, los indicadores principales para medir el crecimiento económico son: Producto Bruto y el Producto Interno Bruto. Estos son generados en la JP anualmente, a nivel histórico por año fiscal y se proyectan a corto, mediano y largo plazo.





Corriente, constante, histórico, y proyectado

- Producto bruto**
- Producto interno bruto**
- Gasto de consumo personal**
- Gasto de consumo de gobierno**
- Inversión en construcción**
- Ventas netas (exportaciones – importaciones)**
- Ingreso neto**
- Ingreso personal**
- Ingreso personal disponible**
- Balanza de pagos**
- Producto interno bruto por industria**

PROGRAMA DE PLANIFICACIÓN ECONÓMICA Y SOCIAL

Subprograma de Análisis Económico

- Prepara las **Cuentas Sociales de Puerto Rico**.
- Mide la **actividad económica en detalle de los sectores** que componen la **economía de Puerto Rico**.
- Realiza el **Informe Económico al Gobernador y a la Asamblea Legislativa (y el Apéndice Estadístico)**.
- De este sistema de cuentas se preparan los estimados anuales para la economía de Puerto Rico, siendo el **Producto Bruto** (entre otros indicadores económicos) **pieza angular de la actividad económica**.
- Un sistema integrado y detallado de **cinco cuentas** que emulan un sistema de contabilidad en el que se registran entradas de **débitos y créditos** que describen las **transacciones de productividad de las empresas, las personas, el gobierno y el resto del mundo**.

CARACTERÍSTICAS DE LA ECONOMÍA DE PUERTO RICO



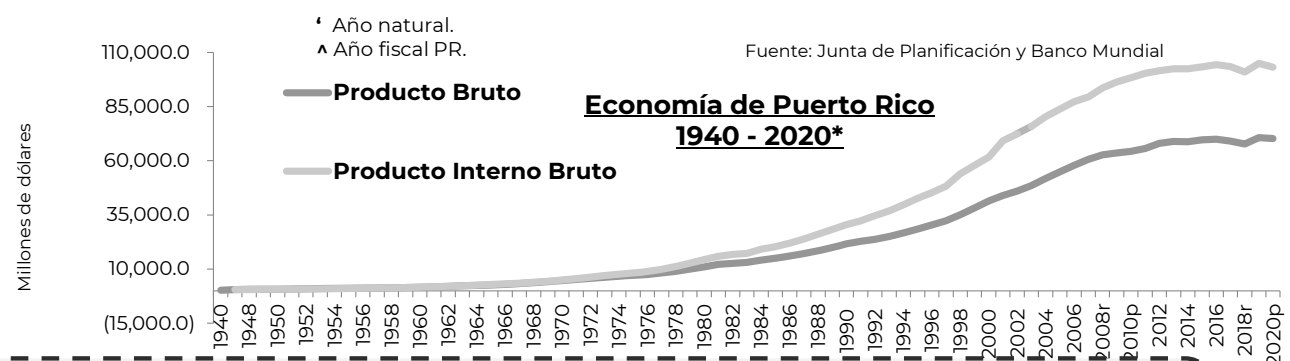
Valor de la producción de bienes y servicios en P.R. por parte de los puertorriqueños, indistintivamente el lugar del mundo donde se encuentren.

PRODUCTO BRUTO
PRODUCTO INTERNO BRUTO

Valor de la producción de bienes y servicios en P.R. sin importar que sea local o extranjero.

La economía de Puerto Rico es una “abierta”, lo que significa que depende de la inversión externa para financiar su crecimiento económico. Esto ha creado una brecha significativa entre el Producto Interno Bruto y el Producto Bruto que no es exhibida por la gran mayoría de los países industrializados.


Puerto Rico [^]	EE.UU. [^]	SINGAPUR [^]
63,291.5	14,534,075.0	248,293.8
96,260.5	14,354,275.0	182,231.7



La economía de Puerto Rico es muy particular comparada con la de los estados de la nación (EE.UU.) y los países de mundo. La actividad económica del mercado interno y el comercio exterior, reflejan que la economía de Puerto Rico esta totalmente orientada al sector externo.



COEFICIENTE DE APERTURA ECONÓMICA

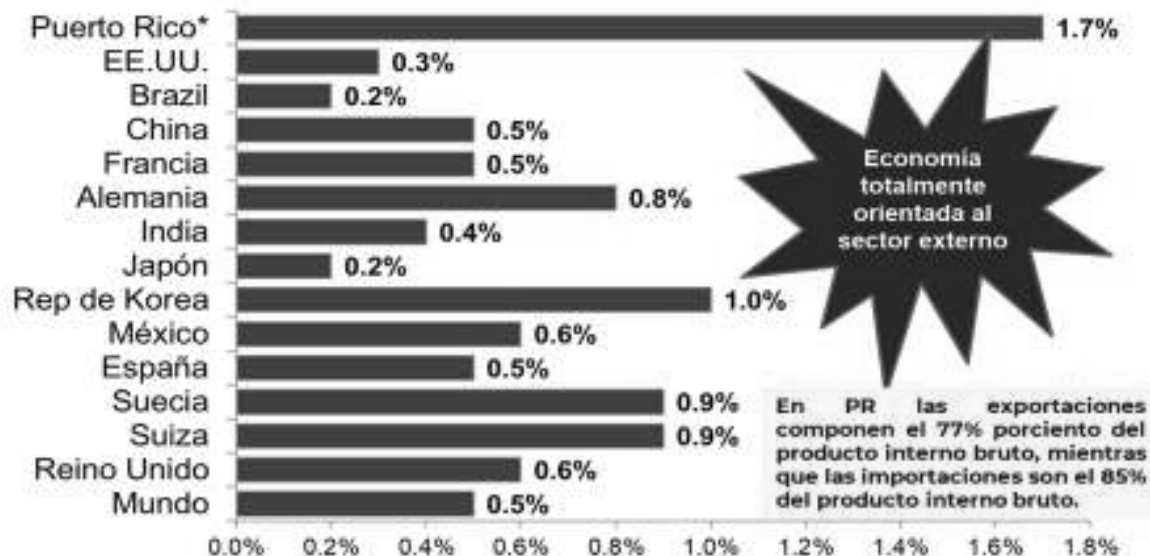


El coeficiente de apertura económica (CA) o índice de apertura mide el grado de apertura de la economía de un País, considerando su comercio exterior en relación con el conjunto de su actividad económica global. Este indicador también se utiliza para medir la diferencia entre la actividad económica dedicada al mercado interno y la actividad económica orientada al comercio exterior.

Cuando CA = 0. Se da cuando la economía no tiene comercio exterior, o sea, es totalmente autónoma ($X + M = 0$). En esta situación la producción está orientada exclusivamente al mercado interno.

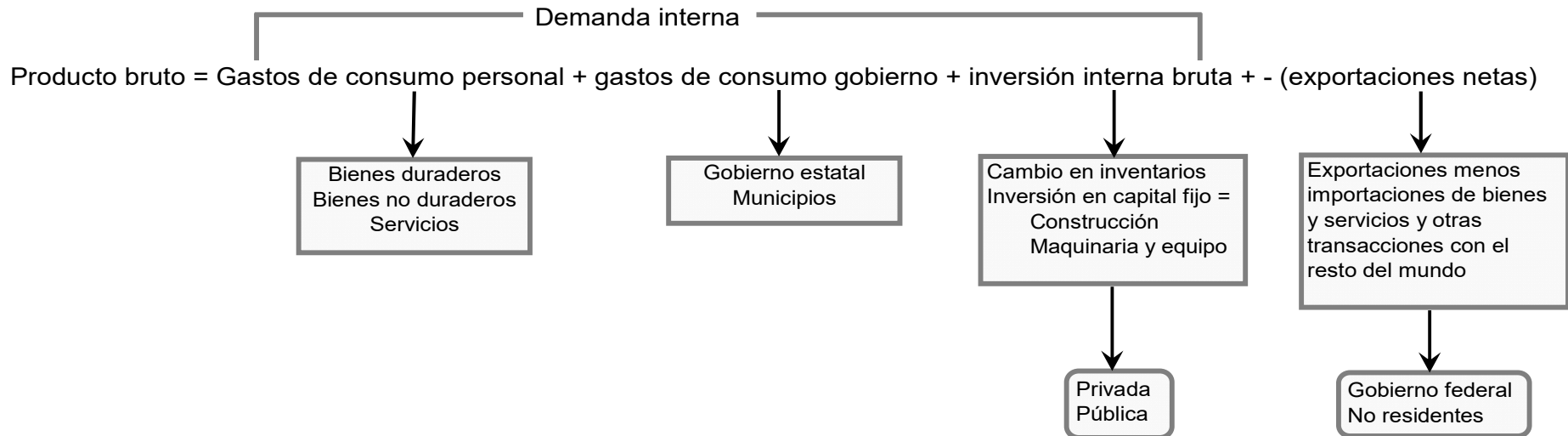
Cuando CA = 1. Teóricamente se puede dar cuando todo lo que produce la economía es para exportar y todo lo que consume o invierte lo importa ($X + M = \text{PIB}$). En otras palabras, es una economía totalmente orientada al sector externo.

COMPARACIÓN DEL COEFICIENTE DE APERTURA ECONÓMICA DE PUERTO RICO CON VARIOS PAISES DEL MUNDO



PRODUCTO BRUTO

Producto Bruto = el valor de la producción de bienes y servicios generado por los residentes (mano de obra y capital) de Puerto Rico durante el año fiscal, tanto dentro del área geográfica como en el exterior.



Producto Interno Bruto = el valor de la producción de bienes y servicios generado por residentes y no residentes en Puerto Rico durante el año fiscal. La diferencia mayor son las ganancias obtenidas por los no residentes, especialmente de compañías no locales que operan en Puerto Rico.

Flujos de Información Externa

UNIDAD DE INGRESO NETO

- Sistema de Seguro por Desempleo (202)
- Departamento de Hacienda
- Departamento de Agricultura
- Planillas de contribución sobre ingreso de corporaciones
- PRIFAS
- Encuestas
 - Ingreso Neto
 - Encuesta anual
 - Encuesta preliminar
 - Ingreso Neto Público
 - Encuesta Municipio
 - Encuesta salario de corporaciones públicas
- Estados auditados de corporaciones y preliminares

UNIDAD DE CONSTRUCCIÓN

- Encuesta anual con una muestra de 535 firmas
- OGPE - Valor de los permisos de construcción expedidos

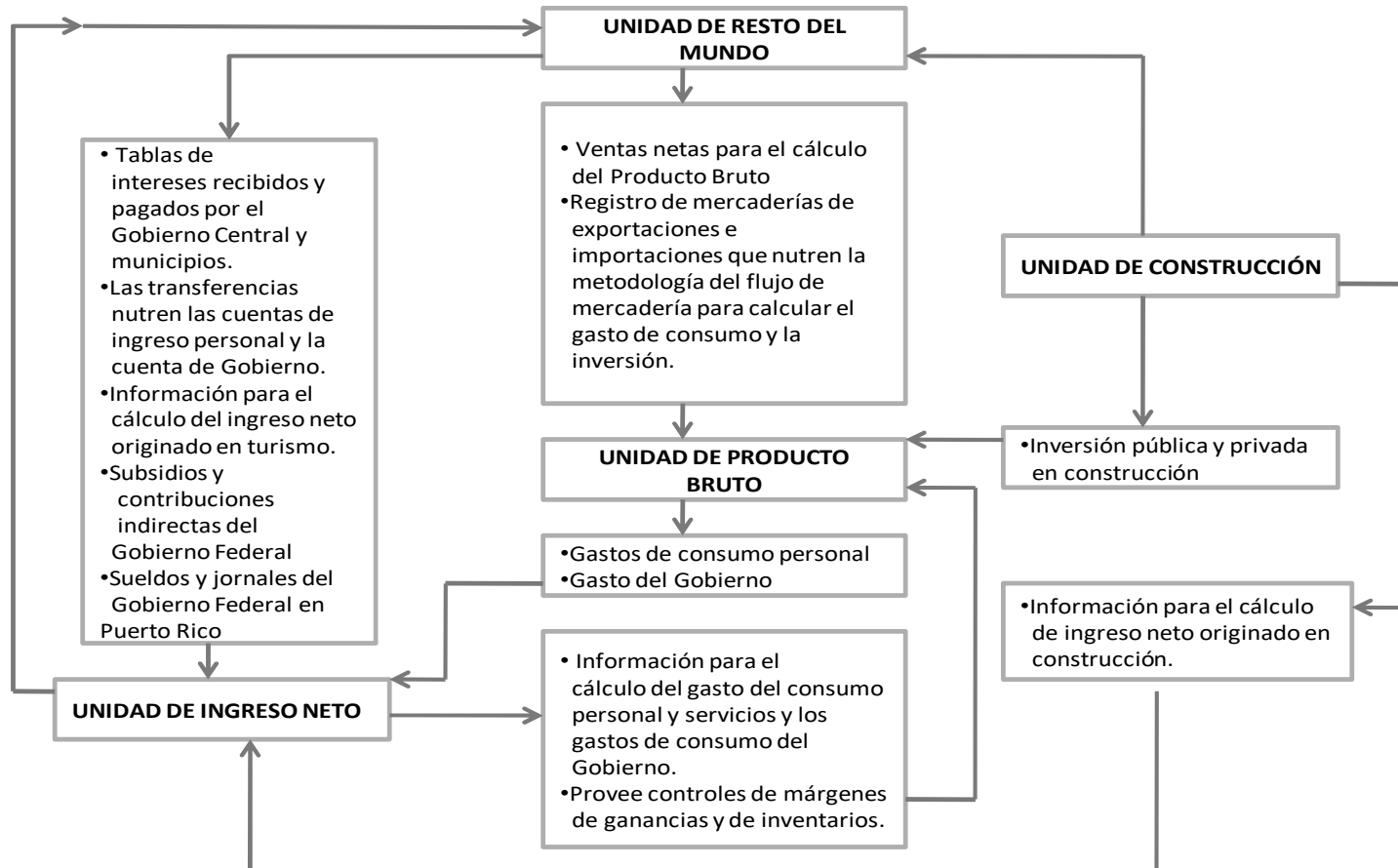


UNIDAD DE RESTO DEL MUNDO

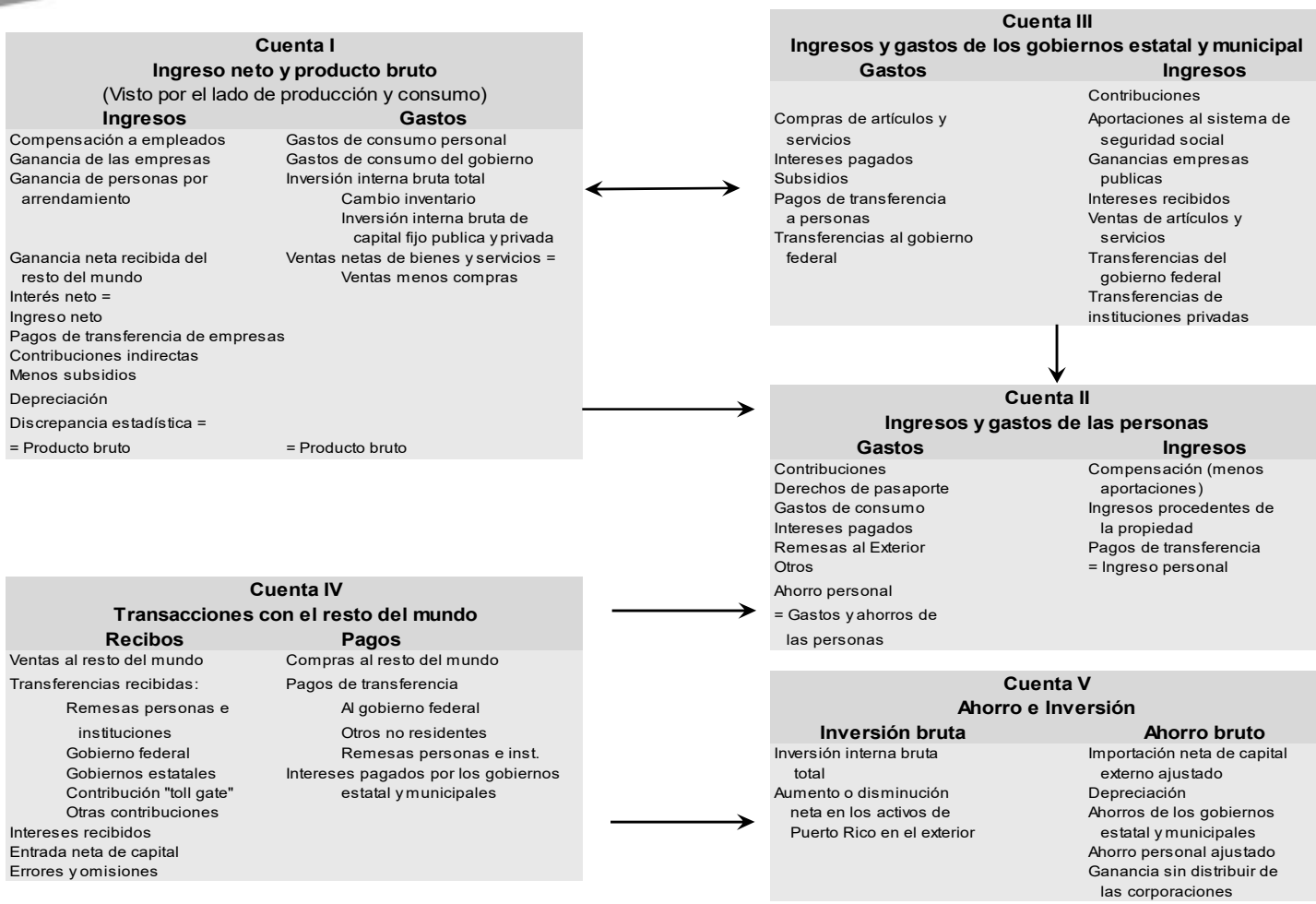
- Cuestionarios a firmas del sector finanzas y otros sectores públicos
- Planillas de contribución sobre la propiedad (CRIM)
- Oficina del Comisionados de Instituciones Financieras, Comisionado de Seguros e Inspector de Cooperativas
- Negociado del Censo de EE.UU.
- Gobierno Federal

RESULTADO: SISTEMA DE CUENTAS CON APROXIMADAMENTE 4,000 VARIABLES E INDICADORES ECONÓMICOS

Relación entre componentes de las cuentas sociales



Esquema de las Cinco Cuentas Sociales



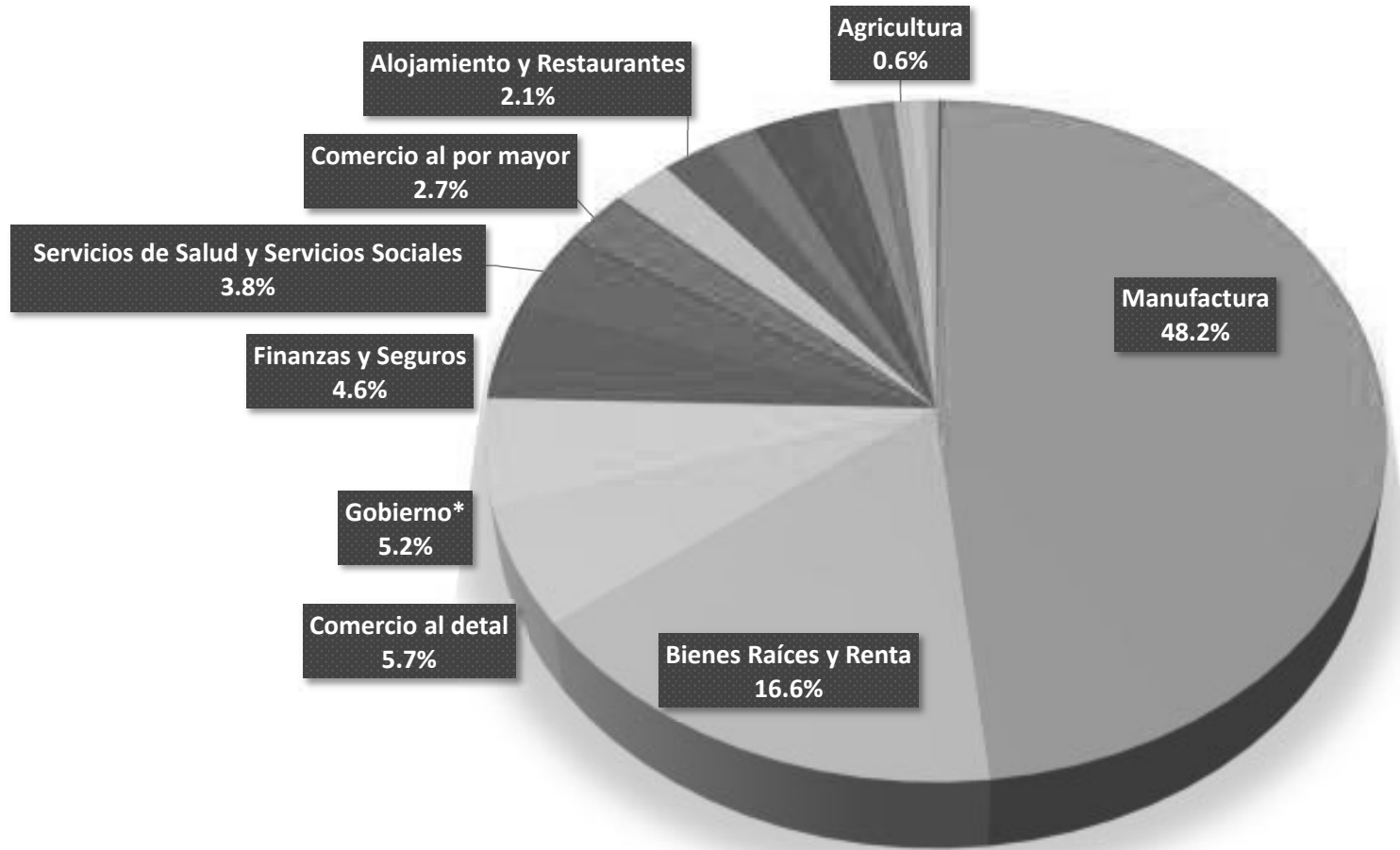
Producto Interno Bruto por sector industrial principal Puerto Rico: años fiscales, en millones de dólares

	2019r	2020p	Cambio			
			Absoluto		Porcentual	
			2019-2018	2020-2019	2019/2018	2020/2019
PRODUCTO INTERNO BRUTO	104,914.6	103,138.3	3,989.6	(1,776.3)	4.0	(1.7)
Agricultura	719.6	637.4	4.9	(82.3)	0.7	(11.4)
Minería	43.0	41.8	4.5	(1.2)	11.7	(2.8)
Utilidades	2,372.3	1,909.2	395.7	(463.1)	20.0	(19.5)
Construcción	1,067.1	1,028.1	26.0	(39.0)	2.5	(3.7)
Manufactura	49,581.1	49,756.9	1,388.7	175.8	2.9	0.4
Comercio al por mayor	2,771.4	2,769.1	80.6	(2.4)	3.0	(0.1)
Comercio al detal	6,054.1	5,838.9	460.0	(215.2)	8.2	(3.6)
Transportación y Almacenamiento	1,371.4	1,269.0	162.4	(102.4)	13.4	(7.5)
Informática	1,511.0	1,572.6	24.6	61.6	1.7	4.1
Finanzas y Seguros	4,022.5	4,758.6	(11.3)	736.1	(0.3)	18.3
Bienes Raíces y Renta	17,154.4	17,100.0	599.0	(54.4)	3.6	(0.3)
Servicios Profesionales Científicos y Técnicos	2,503.2	2,412.7	196.4	(90.5)	8.5	(3.6)
Administración de Compañías y Empresas	146.0	133.2	8.5	(12.8)	6.2	(8.8)
Servicios Administrativos y de Apoyo	1,940.8	1,942.3	(77.3)	1.4	(3.8)	0.1
Servicios Educativos	580.8	597.2	32.8	16.4	6.0	2.8
Servicios de Salud y Servicios Sociales	3,936.0	3,948.2	183.9	12.1	4.9	0.3
Arte, Entretenimiento y Recreación	127.0	133.3	17.5	6.3	16.0	5.0
Alojamiento y Restaurantes	2,157.7	2,149.3	88.1	(8.4)	4.3	(0.4)
Otros Servicios	445.4	431.6	31.7	(13.8)	7.7	(3.1)
Gobierno	5,861.1	5,318.4	(482.0)	(542.7)	(7.6)	(9.3)
Central (1)	4,597.0	4,047.8	(349.1)	(549.3)	(7.1)	(11.9)
Municipios	1,264.0	1,270.6	(132.9)	6.6	(9.5)	0.5

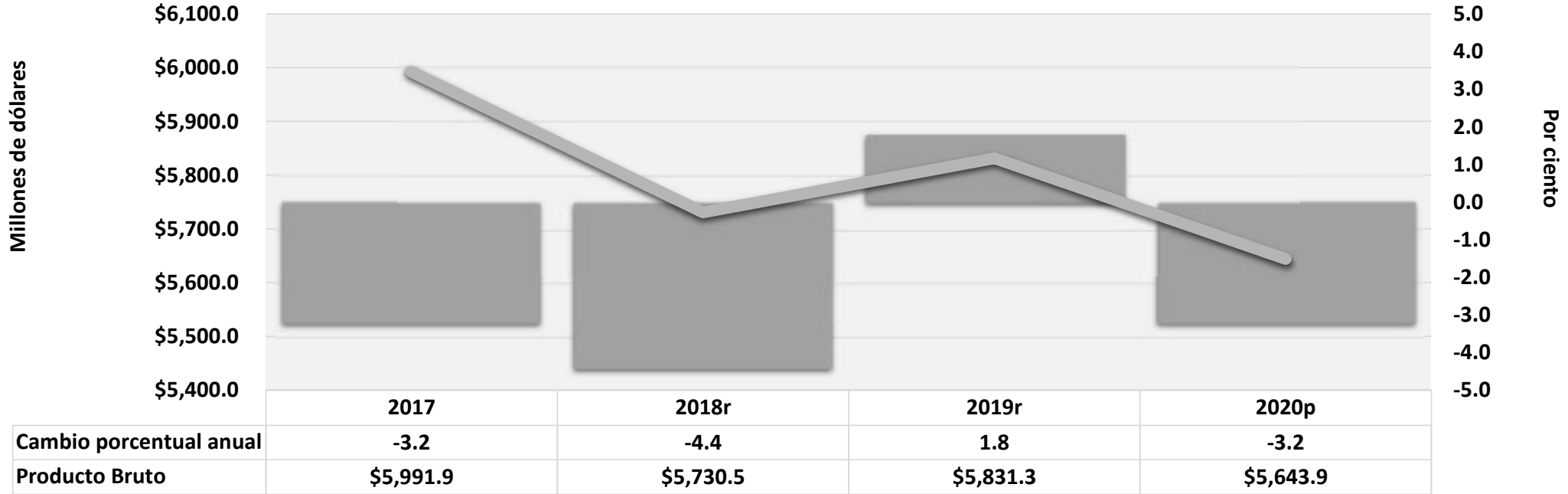
r- Cifras revisadas.

p- Cifras preliminares.

Por ciento de representación de algunas industrias en el PIB



CRECIMIENTO DEL PRODUCTO BRUTO A PRECIOS CONSTANTES PUERTO RICO, AÑOS FISCALES 2017 - 2020p



Años fiscales

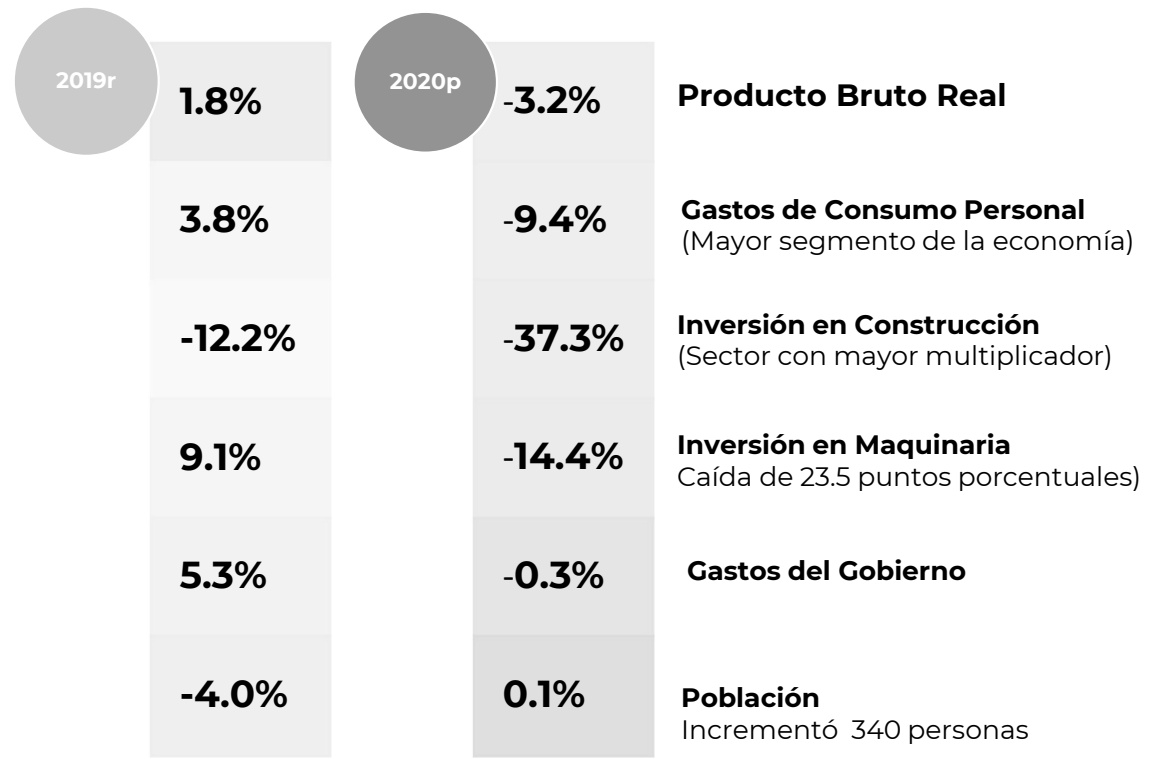
r – revisado
p- preliminar

Fuente: Junta de Planificación de Puerto Rico.



Economía de Puerto Rico

1. A partir del primer trimestre del 2006, la economía de Puerto Rico* experimenta una recesión prolongada. Solamente los años fiscales 2012 y 2019 han tocado terreno positivo.
2. Los factores principales en el período de recesión son:
 - a. Eventos aleatorios como fenómenos de la naturaleza.
 - b. Tendencia en precios de petróleo.
 - c. Cambios demográficos.
 - d. Flujo de fondos de ayuda federal.
 - e. Economía de EE. UU.
 - f. Economía Mundial.



r = revisado p = preliminar.

* Producto Bruto Real (sin efecto inflacionario).

El consumidor se tornó negativo en el año fiscal 2020, debido mayormente a la caída en todos los componentes excepto el de alimentos y vivienda.





[Inicio](#) [Conócenos](#) [Programas](#) [Secretaría](#) [Vistas Públicas](#) [Reglamentos](#) [Planes](#) [Mitigación](#) [FEMA](#) [Censo](#) [Instituto](#)

[Noticias](#) [Descargas](#)

Centro de Datos Macroeconómicos

La Junta de Planificación, a través de su Programa de Planificación Económica y Social, publica información sobre las variables macroeconómicas de Puerto Rico. Se incluyen variables como: Producto Bruto, Producto Interno Bruto, inversión en construcción, gasto de consumo e ingreso neto.

Para información adicional puede comunicarse vía email diaz_a@jp.pr.gov y perez_m@jp.pr.gov

Documentos

Serie Histórica Seleccionada (Años Fiscales 2001 – 2020))

Series históricas (1950 al 2011p)

<https://jp.pr.gov/centro-de-datos-macroeconomicos/>



PROGRAMA DE PLANIFICACIÓN ECONÓMICA Y SOCIAL

Subprograma de Análisis Social, Modelos y Proyecciones

- Analiza, mediante modelos econométricos y del modelo de **Insumo Producto**, los posibles escenarios económicos a corto, mediano y largo plazo, y **análisis de impacto económico**, según se requieran.
 - ❑ La Matriz de Insumo-Producto es un estudio económico quinquenal. Es un cuadro representativo de cómo todos los sectores en una economía se interrelacionan entre sí durante el proceso de producción de bienes y servicios en un período determinado. Presenta la disposición de bienes y servicios en la economía y el balance entre el abasto y el uso de los mismos.
 - ❑ La tabla de Insumo Producto es un marco descriptivo que muestra las relaciones entre industrias, insumos y producción. De la misma forma que la teoría keynesiana Macroeconómica, se basa en el sistema de contabilidad social de ingresos y gastos.
 - ❑ El Modelo de Insumo-Producto es utilizado para simulaciones, para el cálculo y análisis de los diversos tipos de multiplicadores y para proyecciones.
 - ❑ La Matriz de Insumo-Producto es la base principal para la estimación de los multiplicadores interindustriales, utilizados para medir impactos sobre producción, ingreso y empleo. En este sentido es muy utilizado por los sectores público y privado. Aparte de esto, la matriz (el cuadro) de transacciones como tal, es un documento mayormente utilizado por el sector académico.

La JP estima las **proyecciones económicas** para el proceso de **Presupuesto de PR.**

- Las proyecciones económicas nos permiten analizar la coyuntura económica y a su vez realizar proyecciones de los distintos agregados económicos (PB, PIB ,Empleo, Ingreso, etc.)
- El **objetivo principal** es anticipar cuál será el comportamiento futuro de los agregados, como una herramienta importante para el proceso de toma de decisiones de los distintos agentes económicos.
- **Toda proyección está sujeta a un elemento de incertidumbre**, ya que no existe técnica alguna que permita anticipar con exactitud el futuro. Por lo cual, para preparar las proyecciones se utilizan supuestos sobre el comportamiento de algunas variables que son parte del sistema económico, pero que resulta muy difícil el incorporarlas a los modelos macroeconómicos.

- Para preparar las proyecciones se utilizan supuestos sobre el comportamiento de algunas variables que son parte del sistema económico, pero que resulta muy difícil el incorporarlas a los modelos macroeconómicos.
- Entre los **supuestos principales de las proyecciones** llevadas a cabo por la Junta de Planificación (JP) se consideraron aquellos factores actuales y prospectivos cuyos movimientos pueden incidir de alguna manera en la actividad económica de Puerto Rico.
- Estas variables exógenas son las siguientes:
 1. Economía de los Estados Unidos;
 2. los precios del petróleo;
 3. el nivel de la inversión en construcción, y en maquinaria y equipo;
 4. el monto de las transferencias federales a las personas;
 5. el tamaño de la población;
 6. y la economía mundial.

- Los eventos imprevistos en la economía causan incertidumbre en toda proyección realizada y es por esto que la Junta de Planificación estima dos escenarios adicionales: el optimista y el pesimista. El escenario optimista estima un desempeño más positivo que el escenario base y, mientras, el escenario pesimista proyecta un desempeño más negativo al base.
- Puerto Rico al ser una economía abierta es altamente susceptible a cualquier cambio exógeno.
- Lo que hace meritorio una evaluación y revisión en los escenarios de las proyecciones macroeconómicas de Puerto Rico, según los cambios de las situaciones actuales.



- También el subprograma realiza análisis, estudios e investigaciones sociales y se recomiendan estrategias para la **implantación de política pública**, tal como el **Plan de Reto Demográfico 2020**.

❑ La Ley 199 de diciembre de 2010 le encomendó a la Junta de Planificación ser la agencia coordinadora responsable de diseñar el *Plan Estratégico de Desarrollo Integral y Comprensivo de la Expectativa Demográfica presente y futura de Puerto Rico*, mejor conocido como el *Plan de Reto Demográfico*. Para ser finalizado en junio 2020.

❑ **Hallazgos principales del Plan:**

1. Tendencia decreciente en el número de nacimientos.
2. Aumento en la edad promedio de la población.
3. Aumento progresivo de la población de mayor edad.
4. Un gran número de personas trasladándose a los Estados Unidos.

❑ **Metas en el Plan:**

- ❖ Aumentar la calidad de vida del adulto mayor.
- ❖ Aumentar los nacimientos.
- ❖ Aumentar el crecimiento poblacional.
- ❖ Disminuir la migración.

❑ Conclusiones en el Plan:

- ❖ Es imperativo revisar la política pública existente y establecer nuevas políticas públicas acorde con las necesidades de la población.
- ❖ Revisar y establecer política pública que promueva el aumento de la natalidad, mejorar la calidad de vida de los grupos más vulnerables: los niños, adultos mayores, personas con recursos limitados y personas con impedimentos.
- ❖ Se estableció que el Plan no era final por la necesidad de analizar información del impacto de los terremotos y de la pandemia del COVID-19 en la población.
- ❖ Se recomendó realizar informes de actualización sobre el reto demográfico que tiene Puerto Rico y poder identificar las necesidades de la población y las acciones para atender las mismas.

- La JP prepara y adopta el **Programa de Inversión de Cuatro Años** (PICA) para asignar y distribuir los recursos fiscales disponibles para las mejoras permanentes.
 - Es un esbozo general de las metas y objetivos sociales y económicos del gobierno del Estado Libre Asociado que se espera lograr al finalizar los cuatro años del Programa.
 - Contiene los patrones de desarrollo urbano y rural, así como los objetivos que se desean lograr durante los años del programa para mejorar y proteger el ambiente y los sistemas ecológicos del país y los programas y actividades, en términos físicos y ambientales.
 - El documento presenta la información sobre la obra de mejora capital que proveerán las entidades públicas, brinda un análisis detallado de la distribución de los recursos recomendados por áreas programáticas y el origen de dichos recursos.
 - El Programa de Inversiones de Cuatro Años también incluye información en cuanto a los ingresos de fuentes federales o locales, de empresas públicas o de fondos de pensiones y demás fondos de depósitos, para completar el cuadro del estado financiero del País.
- **La JP trabajó y presentó en vistas públicas el PICA 2022-2023 a 2025-2026 los días 29 y 30 de marzo de 2022.**
- **Fue recientemente (mayo 2022) adoptado por la Junta en Pleno de la JP.**

Oficina de Revisión de Propuestas Federales “Single Point of Contact” Lcda. González : gonzalez_bl@jp.pr.gov

- **Atiende las necesidades de información de las agencias, municipios y personas naturales o jurídicas privadas en los asuntos concernientes al desarrollo de propuestas federales.**
- **Brinda orientación y apoyo para que puedan lograr sus objetivos en la obtención de recursos económicos para el desarrollo de programas de conformidad con las leyes establecidas.**
- **Contribuye en la identificación de fondos disponibles para programas de salud, educación, investigación e infraestructura, desarrollo económico, entre otros.**
- **Registra toda propuesta que será radicada a las agencias del Gobierno Federal, asignándoles un State Application Identifier Number.**
- **Revisa, evalúa y certifica las solicitudes de fondos al Gobierno Federal.**

Oficina del “Comprehensive Economic Development Strategy”

Lcda. González: gonzalez_bl@jp.pr.gov

- **Tiene la responsabilidad de preparar y revisar el documento del “Comprehensive Economic Development Strategy”, según dispone la Administración de Desarrollo Económico (EDA).**
- **Orienta a las diferentes agencias, municipios y sector privado, sobre la disponibilidad de fondos, los programas y las prioridades de inversión de la EDA.**
- **Es responsable de recibir y circular para evaluación entre los miembros del Comité, las propuestas sometidas por las agencias, los municipios y las entidades privadas previo a ser presentadas a EDA.**
- **La Oficina del CEDS se encarga del Comité que funciona como un foro de colaboración entre agencias del gobierno, y representantes de los sectores privados y público.**

PROGRAMA DE PLANIFICACIÓN ECONÓMICA Y SOCIAL

Subprograma de Estadísticas y Censo

- Mantiene un sistema de datos estadísticos, **indicadores económicos y sociales** que sirven para medir y visualizar el nivel y las características de la actividad económica.
- **Analiza** la información estadística relacionada con el **Censo Demográfico**.
- Es la agencia oficial de **enlace** entre la **Junta de Redistribución Electoral de P.R.** y las **Oficinas del Censo de EE.UU.**
- Prepara la **Revista Resumen Económico de Puerto Rico**.





Empleo y Desempleo -DRTH

Índice General de Precios al Consumidor base 2006 - DRTH

Construcción

Número de Unidades de Vivienda Vendidas en Puerto Rico Total - OCIF

Nuevas

Existentes

Valor de Unidades de Vivienda Vendidas en Puerto Rico (dólares) - OCIF

Nuevas

Existentes

Producción de Cemento (miles de sacos de 94 libras) -BDE

Ventas de Cemento (miles de sacos de 94 libras) - BDE

Energía Eléctrica - LUMA Energy

Comercio Exterior - Departamento de Comercio de EE.UU.

Hacienda - DH

Ventas al Detalle - DDEC

Quiebras - Tribunal de Quiebras, SJ

Turismo - CT

Índice Coincidente de Actividad Económica - BDE

Transportación - AP

PROGRAMA DE PLANIFICACIÓN ECONÓMICA Y SOCIAL

A continuación se presentan algunos de los indicadores económicos mensuales seleccionados procedentes de otras agencias gubernamentales que actualizamos semanalmente y posteados en la página de la Junta de Planificación.

Importante mencionar que estos datos, entre otros, son insumo importante para la producción de los indicadores económicos que se generan en la JP.

PROGRAMA DE PLANIFICACIÓN ECONÓMICA Y SOCIAL

Mercado Laboral

Las estadísticas de mercado laboral en Puerto Rico las produce el Departamento del Trabajo y Recursos Humanos, mediante dos encuestas:

La Encuesta de Grupo Trabajador que tiene la responsabilidad de producir los datos de empleo, desempleo y personas fuera del grupo trabajador de Puerto Rico. Además, ofrece información sobre salarios, horas trabajadas, ocupaciones y datos de la población como: género, edad, estado civil, nivel educacional y otras clasificaciones.

La Encuesta de Establecimientos

- 1. Se obtiene directamente de las nóminas de establecimientos industriales.**
- 2. Se realiza mensualmente para estimar el nivel de empleo asalariado, salarios y horas trabajadas por sector industrial y otras estadísticas relacionadas al empleo asalariado no agrícola.**

Indicador útil sobre todo para medir el potencial productivo de la economía.

PROGRAMA DE PLANIFICACIÓN ECONÓMICA Y SOCIAL

Ventas al Detalle

1. El Departamento de Desarrollo Económico y Comercio (DDEC), a través de la Compañía de Comercio y Exportación (CCE) genera el Informe de Ventas al Detal mensualmente, donde se presenta la trayectoria de las ventas en los establecimientos comerciales en Puerto Rico.
2. Este documento es de suma importancia y utilidad para la medición del sector de ventas al detal, al igual que para la planificación de los empresarios y dueños de negocios.

PROGRAMA DE PLANIFICACIÓN ECONÓMICA Y SOCIAL

Comercio Exterior

El sistema de las estadísticas del comercio exterior de Puerto Rico incorpora todas las transacciones de mercancía entre Puerto Rico y Estados Unidos (EE.UU), las Islas Vírgenes de los EE.UU. y países extranjeros. Puerto Rico es un distrito dentro del sistema aduanero y arancelario de EE.UU.

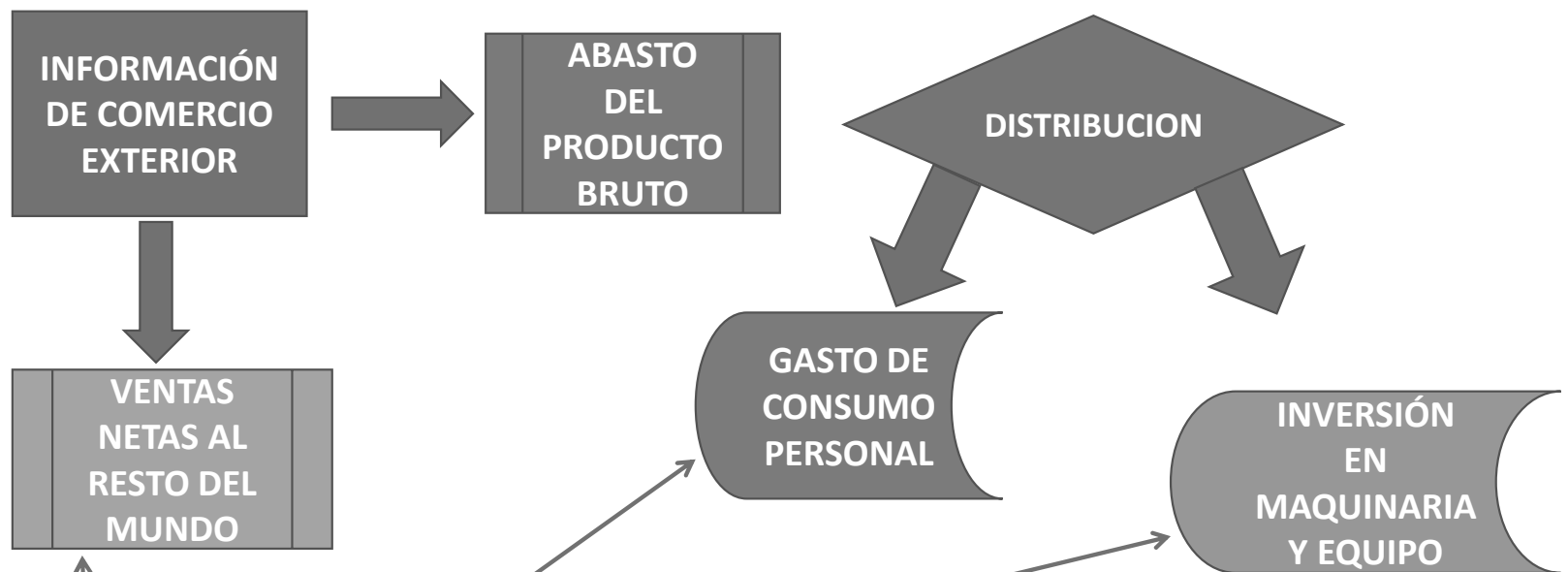
Comercio Exterior son las transacciones de ventas y compras de mercaderías y servicios que hace un país con el resto del mundo.

Exportaciones son todas las ventas de mercadería y servicios de los residentes de un país a los del resto del mundo.

Importaciones se refiere a todas las compras de mercadería y servicios de los residentes de un país a los del resto del mundo.



FLUJO DE INFORMACION DE COMERCIO EXTERIOR PARA EL ESTIMADO DE LAS CUENTAS SOCIALES



ECUACIÓN PARA EL CÁLCULO DEL PRODUCTO BRUTO =
GASTO DE CONSUMO PERSONAL + GASTO DE CONSUMO DE GOBIERNO + INVERSIÓN
INTERNA BRUTA TOTAL +
VENTAS NETAS AL RESTO DEL MUNDO (EXPORTACIONES – IMPORTACIONES)

PROGRAMA DE PLANIFICACIÓN ECONÓMICA Y SOCIAL

Índice General de Precios al Consumidor (IPC)

1. El IPC es un indicador estadístico que mide el cambio relativo promedio en los precios de los artículos y servicios entre dos periodos específicos. Este grupo de artículos y servicios se conoce como la canasta de bienes y servicios.
2. La canasta de artículos y servicios se agrupa en ocho grupos principales que son: *Alimentos y Bebidas, Alojamiento, Ropa, Transportación, Cuidado Médico, Entretenimiento, Educación y Comunicación, y Otros Artículos y Servicios.*
3. El IPC es preparado por el Departamento del Trabajo y Recursos Humanos.



PROGRAMA DE PLANIFICACIÓN ECONÓMICA Y SOCIAL

Quiebras

1. Incluye el número mensual de quiebras radicadas ante el Tribunal federal de Quiebras del distrito de Puerto Rico desglosado por el tipo (Capítulo) de quiebra:
 - a) Capítulo 7 “liquidación total”
 - b) Capítulo 11 “reorganización”
 - c) Capítulo 12 “los granjeros y pescadores de familia”
 - d) Capítulo 13 “plan de ajustes de deudas individual”

2. Esta información es importante porque sirve de indicador del estado de las finanzas de las personas en Puerto Rico.

PROGRAMA DE PLANIFICACIÓN ECONÓMICA Y SOCIAL

Estadísticas Turísticas

1. **Contiene estadísticas mensuales de las personas que se registran en los hoteles endosados por la Compañía de Turismo.**
2. **Incluye el número de personas que se registran por categoría:**
 - a) **tipo de registrante (residentes, no residentes),**
 - b) **tipo de hotel (turístico, comercial, paradores),**
 - c) **por región (Metropolitan, West (Porta del Sol), East Central, South (Porta Caribe), North Central),**
 - d) **por número de habitaciones en el hotel**
 - e) **por ciento de ocupación de las habitaciones de los hoteles,**
 - f) **el número de cuartos noches vendidos y disponibles,**
 - g) **y el tiempo de estadía promedio.**
3. **Además, incluye varias tablas que presentan las tarifas promedios de las habitaciones (Average Room Rate) por región y por número de habitaciones en el hotel.**

PROGRAMA DE PLANIFICACIÓN ECONÓMICA Y SOCIAL

Subprograma de Estadísticas y Censo

Compendio de datos censales 2010-2020, estadísticas vitales y criminalidad



Municipality Profile Home Page - Please select a Municipality Adjuntas Municipio, Puerto Rico

Select

- Adjuntas
- Aguada
- Aguas Buenas
- Aguas Zarcas
- Aibonito
- Añasco
- Arroyo
- Barceloneta
- Bani
- Bayamón
- Cabo Rojo
- Caguas
- Camuy
- Canóvanas
- Carolina
- Cataño
- Caguas
- Cayey
- Cidra
- Coamo
- Coaguas
- Comerío
- Corozal
- Culebra
- Dorado
- Fajardo
- Florida

Municipality Location Description

The municipality of Adjuntas is located in the western region of the Central Mountain Range (Cordillera Central). Bordering it are: Lares and Utuado to the north; Yauco, Guayanilla and Peñuelas to the south; Utuado and Ponce to the east; and Lares and Yauco to the west.

Adjuntas Municipio, Puerto Rico

Coastal Municipality? No

GEDID 72001

Functional Area as of PR Planning Board Ponce

Police Region of the Municipality Utuado

Page Menu

- QuickFact 1 - QuickFact 2
- Total Population
- Demographics
- Age and Sex
- Household and Families
- Health 1 - Health 2
- Poverty
- Income
- Employment
- Education
- Disability 1 - Disability 2
- Business 1 - Business 2
- Crime 1 - Crime 2
- Births and Deaths
- Causes of Death

<https://jp.pr.gov/index.php/censo-2020/>



PROGRAMA DE PLANIFICACIÓN ECONÓMICA Y SOCIAL

Índice de Actividad Económica de Puerto Rico

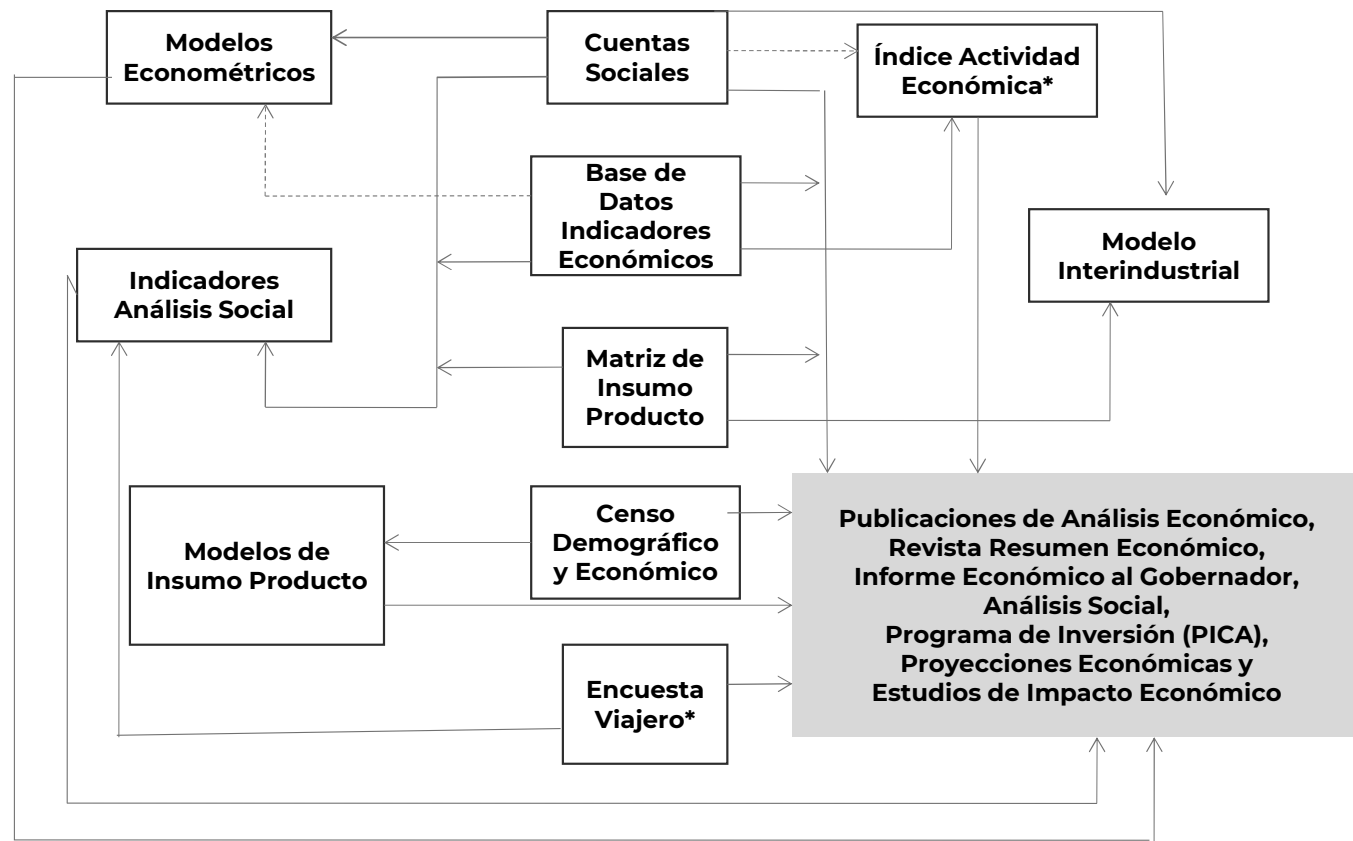
1. Este índice resume el comportamiento mensual de la actividad económica en el corto plazo.
2. El mismo se compone de cuatro variables: número de empleos asalariados no agrícola, cantidad de consumo de energía eléctrica, ventas de cemento (volumen), y volumen de gasolina que paga arbitrios (consumo de gasolina).
3. Nótese que todas las variables son cantidades, no monetarias. Las series componentes del índice se ajustan por estacionalidad, y sus respectivas tasas de crecimiento se ajustan por volatilidad; antes de componer el índice.



Importante mencionar, que existen otros indicadores socioeconómicos en las instrumentalidades del gobierno y las empresas privadas que sirven de insumo para la toma de decisiones y desarrollar política pública en beneficio del pueblo de Puerto Rico.



FLUJO DE INFORMACIÓN ENTRE LOS PROYECTOS Y LAS HERRAMIENTAS DEL PROGRAMA DE PLANIFICACIÓN ECONÓMICA Y SOCIAL



ALGUNAS DE LAS PUBLICACIONES DEL PPES



Multiplicador de Empleo

Empleos generados por cada millón de dólares en inversión

Este es un indicador que mide el número de empleos generados por cada millón de dólares en inversión. El indicador se calcula dividiendo el número de empleos generados por el monto de la inversión. Este indicador es útil para evaluar el impacto de la inversión en el empleo y para comparar el desempeño de diferentes sectores económicos.

Año	Empleos generados	Monto de inversión	Multiplicador de Empleo
2019	1,200,000	1,000,000,000	1.2
2020	1,100,000	1,000,000,000	1.1



Inicio Contamos Programación Secretaría Viviendas Públicas Empleo Empleo Planes Mitigación FOMU Censo Instituto Actividad Datos

Programa de Planificación Económica y Social

Este programa se encarga de la formulación y ejecución de los planes de desarrollo económico y social del Estado Libre Asociado de Puerto Rico, así como de la formulación y ejecución de los planes de desarrollo económico y social de las entidades territoriales. La función principal del programa es asesorar al Gobierno de Puerto Rico y a las entidades territoriales en la formulación y ejecución de los planes de desarrollo económico y social, así como de la formulación y ejecución de los planes de desarrollo económico y social de las entidades territoriales.



Publicaciones	Estudios	Instrumentos de trabajo
<ul style="list-style-type: none">Boletín SocialBoletín Social de la EconomíaBoletín Social de la EstadísticaBoletín Social de la PoblaciónBoletín Social de la SaludBoletín Social de la Seguridad SocialBoletín Social de la ViviendaBoletín Social de la EducaciónBoletín Social de la CulturaBoletín Social de la JuventudBoletín Social de la VejezBoletín Social de la DiscapacidadBoletín Social de la Migración	<ul style="list-style-type: none">Estudio de la EconomíaEstudio de la PoblaciónEstudio de la SaludEstudio de la Seguridad SocialEstudio de la ViviendaEstudio de la EducaciónEstudio de la CulturaEstudio de la JuventudEstudio de la VejezEstudio de la DiscapacidadEstudio de la Migración	<ul style="list-style-type: none">Formulario de EstadísticaFormulario de Estadística MunicipalFormulario de Estadística de la PoblaciónFormulario de Estadística de la SaludFormulario de Estadística de la Seguridad SocialFormulario de Estadística de la ViviendaFormulario de Estadística de la EducaciónFormulario de Estadística de la CulturaFormulario de Estadística de la JuventudFormulario de Estadística de la VejezFormulario de Estadística de la DiscapacidadFormulario de Estadística de la Migración

<https://Enlace página web censo/>

<https://jp.pr.gov/>



GRACIAS

<https://jp.pr.gov/>



CONTACTOS DEL PPES



Sr. Alejandro Díaz Marrero Programa de Planificación Económica y Social

Sra. Maggie Perez Guzmán Subprograma de Análisis Económico

Sra. Miriam García Velazquez Subprograma de Análisis Social, Modelos y Proyecciones

Sr. Alejandro Díaz Marrero Subprograma de Estadísticas y Oficina del Censo

perez_m@jp.pr.gov 787-723-6200 16110

garcia_my@jp.pr.gov 787-723-6200 16124

diaz_a@jp.pr.gov 787-723-6200 16136, 16123

