

# PROYECCIONES ECONÓMICAS A LARGO PLAZO

**AÑOS FISCALES  
2024 - 2034**



**Junta de  
Planificación**



# **PROYECCIONES ECONÓMICAS A LARGO PLAZO**

## **Años Fiscales 2024 AL 2034**

**Plan. Julio Lassús Ruiz**

Presidente

### **Oficina de los Miembros**

Plan. Rebecca Rivera Torres

Vicepresidenta

Ing. José Díaz Díaz

Miembro Asociado

Lemuel Rivera Rivera, BSEE, CAPm

Miembro Asociado

# **Grupo de Trabajo**

## **Programa de Planificación Económica y Social**

Alejandro Díaz Marrero  
Director

## **Subprograma Análisis Social, Modelos y Proyecciones**

Miriam Noemí García Velázquez  
Directora Interina

## **Unidad de Proyecciones Económicas**

Ronald Irizarry Velázquez  
Miriam N. García Velázquez  
Nelson D. López Esquerdo

Mayo 2024

## Tabla de Contenido

|  |          |
|--|----------|
| Economía de Puerto Rico<br>2021-2024.....  | <b>5</b> |
| Perspectivas de la economía de<br>Puerto Rico años fiscales 2024 al 2034.....      | <b>6</b> |
| Supuestos principales de las<br>proyecciones macroeconómicas<br>a corto plazo..... | <b>6</b> |
| Proyecciones económicas para<br>los años fiscales 2024 y 2025.....                 | <b>7</b> |
| Proyecciones económicas con<br>escenarios alternos años fiscales 2024 y 2025.....  | <b>8</b> |
| Proyecciones económicas a<br>largo plazo 2024 al 2034.....                         | <b>9</b> |



# Economía de Puerto Rico 2021-2024

La economía de Puerto Rico ha experimentado una sólida recuperación y crecimiento sostenido durante el período de los años fiscales (AF) 2021-2024, reflejando la eficacia de las políticas gubernamentales y la resiliencia de la actividad económica.

En AF2021, el Producto Bruto a precios constantes (PBr) alcanzó \$66,345.3 millones, luego de la caída experimentada en 2020 debido a los efectos de la pandemia. Para AF2022, el PBr incrementó a \$68,884.1 millones, lo que representó un crecimiento de 3.8 por ciento respecto al AF2021. El ritmo de crecimiento se mantuvo en el AF2023, con un aumento de 0.7 por ciento en el PBr, que alcanzó \$69,333.6 millones.

Este desempeño positivo de la actividad económica se ha visto impulsado por varios factores clave. En primer lugar, los Gastos de Consumo Personal han mostrado una clara recuperación, pasando de \$77,716.3 millones en 2021 a \$82,848.2 millones en 2022, y un crecimiento de 3.2 por ciento en el AF2023. Este aumento en el gasto de los hogares refleja la mejora en la situación financiera de las familias, producto del crecimiento en el Ingreso Personal Disponible y la moderación de la inflación.

En segundo lugar, la Inversión Interna Bruta de Capital Fijo mostró una recuperación, luego de la caída registrada en 2020. La inversión en activos fijos, como

maquinaria, equipos y construcción, alcanzó \$12,867.1 millones en AF2022 y un crecimiento del 2.8 por ciento para 2023. Este incremento en la inversión privada y pública es un claro indicador de la confianza de los agentes económicos en el futuro de la economía puertorriqueña.

Otro factor clave que ha contribuido al crecimiento económico han sido los desembolsos federales, en particular los fondos CDBG (Community Development Block Grants) destinados a la reconstrucción. Se espera que estos fondos aumenten 21.2 por ciento en 2024, alcanzando \$1,858.0 millones, lo que representa un importante estímulo a la actividad económica.

Para los próximos años, las proyecciones económicas contemplan diversos escenarios. En el escenario base, se prevé un crecimiento del PBr de 2.8 por ciento en AF2024 y 1.4 por ciento en AF2025, impulsado por los fondos federales y la desaceleración de la inflación. En un escenario optimista, el crecimiento del PBr alcanzaría el 3.2 por ciento en AF2024 y 2.4 por ciento en AF2025, reflejando un desempeño más positivo de la economía. Por el contrario, en un escenario pesimista, el crecimiento se situaría en 2.4 por ciento en AF2024 y 0.3 por ciento en AF2025.

# Perspectivas de la Economía de Puerto Rico Años Fiscales 2024 al 2034

La Junta de Planificación (JP) es la agencia responsable de preparar las proyecciones económicas oficiales del gobierno de Puerto Rico. Para realizar las perspectivas econométricas a corto plazo de los años fiscales 2024 y 2025 se utilizó el Modelo Econométrico Dinámico de la Economía de Puerto Rico tomando en consideración varios supuestos. Siendo estas la base de las proyecciones económicas a largo plazo para los años fiscales 2024 al 2034. Para realizar los ejercicios de proyección se utilizó el Plan Fiscal para el Gobierno de Puerto Rico de abril del 2023 que contiene (entre otros datos) el detalle de los fondos federales asignados como: fondos provenientes de la Agencia Federal para el Manejo de Emergencia (FEMA), fondos del Programa de Subvención en Bloque para el Desarrollo Comunitario para la Recuperación ante Desastres de Puerto Rico (CDBG-DR); los paquetes de estímulos federales, las ayudas otorgadas al sector comercial así como también los diferentes créditos al trabajo y por hijos.

## Supuestos principales de las proyecciones macroeconómicas a corto plazo

Los supuestos principales utilizados en las proyecciones económicas realizadas por la Junta de Planificación (JP) están dirigidos a explicar los factores actuales y prospectivos que pueden impactar o influir en el movimiento de la actividad económica de Puerto Rico. Entre estos se encuentran las siguientes variables exógenas: la economía de los Estados Unidos; los precios del petróleo; la inversión en construcción, y en maquinaria y equipo; las transferencias federales a las personas; la población y la economía mundial. Estas variables exógenas representan la estructura de supuestos del modelo, el cual mantienen un carácter permanente en la explicación de los resultados (Tabla 1).

Además de los datos macroeconómicos de la economía de Puerto Rico detallada en las Cuentas

Sociales preparadas por la Junta de Planificación, la información de los supuestos de las proyecciones de la economía de Puerto Rico correspondiente a los años fiscales 2023 y 2024 provienen de:

- El Plan Fiscal para el Gobierno de Puerto Rico de la Junta de Supervisión y Administración Financiera para Puerto Rico (JSF) certificado el 3 de abril de 2023.
- La Oficina del Presupuesto del Congreso de EE. UU. (CBO, por sus siglas en inglés).
- La Oficina del Censo de EE. UU.
- El Fondo Monetario Internacional (FMI).
- La Oficina de Energía de EE. UU.

| Tabla 1: Proyecciones macroeconómicas a corto plazo y supuestos utilizados<br>Puerto Rico, años fiscales 2024 y 2025<br>Fecha realizado: Febrero 2024 |            |   |
|---|------------|---|
| AÑOS  | PROYECCIÓN | RESUMEN DE LOS SUPUESTOS DE LAS PROYECCIONES  |
| 2024  |            | <ul style="list-style-type: none"> <li>- PNB Real de E.E.U.U.: 2.2% <b>CBO</b></li> <li>- PIB Real E.E.U.U.: 2.6% <b>CBO</b></li> <li>- PIB Real E.E.U.U.: 2.1% <b>FMI</b></li> <li>- Tasa de interes: 5.3%</li> <li>- Precio Barril Petróleo: \$79.68 <b>EIA</b></li> <li>- Precio Barril Petróleo: \$78.53 <b>CBO</b></li> <li>- Población: 3,246</li> <li>- Economía Mundial: 3.1% <b>FMI</b></li> </ul>   |
|   |            | <ul style="list-style-type: none"> <li>- Fondos federales de desastres \$5,350.0 millones (Plan fiscal, abril 2023).</li> <li>- Otros fondos federales \$646.0 millones (Plan Fiscal, abril 2023).</li> <li>- CDBG \$1,858.0 millones, para un crecimiento de 21.2% sobre el 2023 (Plan Fiscal, abril 2023).</li> <li>- Aumento de 22,800 empleos en el año fiscal 2024, respecto al año fiscal 2023 en el período fiscal acumulado julio a diciembre, según la Encuesta de Establecimiento del DTRH.</li> <li>- Aumento de 22,200 empleos sobre diciembre del año fiscal 2023.</li> <li>- Inflación: 2.0% <b>JSF</b></li> <li>- Inflación: 2.5% IPC <b>DTRH</b></li> </ul> |
| 2025  |            | <ul style="list-style-type: none"> <li>- PNB Real de E.E.U.U.: 1.3% <b>CBO</b></li> <li>- PIB Real E.E.U.U.: 1.5% <b>CBO</b></li> <li>- PIB Real E.E.U.U.: 1.7% <b>FMI</b></li> <li>- Tasa de interes: 4.6%</li> <li>- Precio Barril Petróleo: \$76.50 <b>EIA</b></li> <li>- Precio Barril Petróleo: \$74.53 <b>CBO</b></li> </ul>  |
|   |            | <ul style="list-style-type: none"> <li>- Fondos federales de desastre \$6,146.0 millones ( Plan Fiscal, abril 2023).</li> <li>- Otros fondos federales \$513.0 millones (Plan Fiscal, abril 2023).</li> <li>- CDBG \$2,054.0 millones, para un crecimiento de 10.6% sobre el 2024 (Plan fiscal, abril 2023).</li> <li>- Medidas estructurales 0.55% del PNB real (Plan Fiscal, abril 2023).</li> <li>- Proyección de reducción de la inflación para el 2025 a 1.4%. <b>JSF</b></li> <li>- Presupuesto del año fiscal 2024 de \$12,740, 2.5% sobre el año fiscal 2023.</li> </ul>  |

# Proyecciones Económicas para los Años Fiscales 2024 y 2025

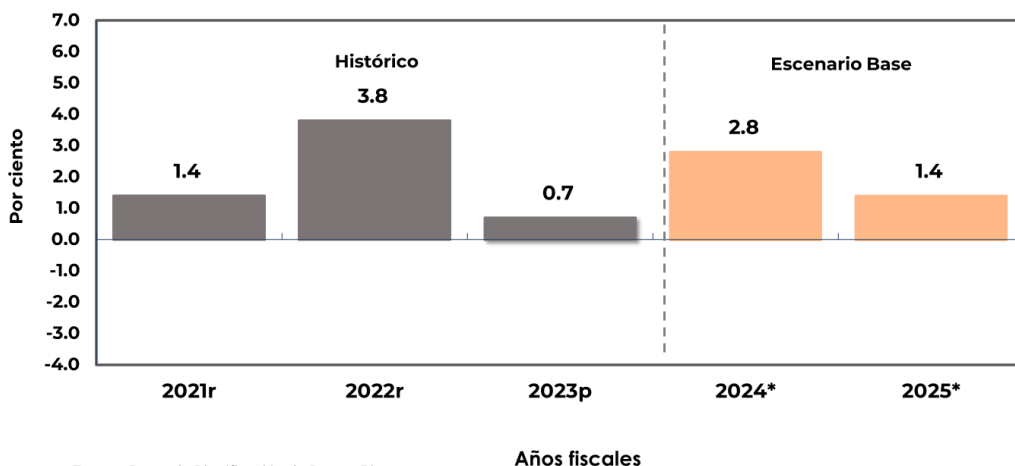
Las proyecciones económicas para los años fiscales 2024 y 2025 incluyen los efectos positivos que se esperan de los desembolsos federales. A pesar de los posibles efectos mixtos que la inflación pueda tener, se espera que las políticas monetarias de aumento en las tasas de interés logren contener su crecimiento en el año fiscal 2024. Se prevé que la inflación se reducirá a 2.5 por ciento en el período fiscal de julio a diciembre de 2024, después de haber crecido 6.4 por ciento en el mismo período del año fiscal 2023.

Además, para el año fiscal 2024 el crecimiento del empleo asalariado muestra un aumento de 22,800 empleos en el período de julio a diciembre de 2024 en comparación con el mismo período del año fiscal 2023.

Se proyecta un crecimiento en el producto bruto constante (PBr) de 2.8 por ciento para el año fiscal 2024, impactado positivamente por los fondos CDBG para la reconstrucción (**Gráfica 1**). Se espera que estos desembolsos federales crezcan 21.2 por ciento en este año fiscal, alcanzando \$1,858.0 millones, \$326.0 millones mayor que en el año fiscal 2023. También, se espera una reducción significativa en la inflación, que alcanzará un crecimiento de 2.0 por ciento, después de haber crecido 3.3 por ciento en el año fiscal anterior 2023.

La proyección del PBr en el año fiscal 2025 es de 1.4 por ciento en el escenario base (**Gráfica 1**) sostenida por un crecimiento en los fondos CDBG de 10.6 por ciento o \$196.0 millones sobre el año fiscal 2024. Igualmente contribuye la desaceleración de la inflación en el año fiscal 2024.

**Gráfica 1: Proyecciones del Producto Bruto A Precios Constantes**  
**Tasa de Cambio Porcentual Escenario Base**  
**Años fiscales 2021-2025\***



Fuente: Junta de Planificación de Puerto Rico

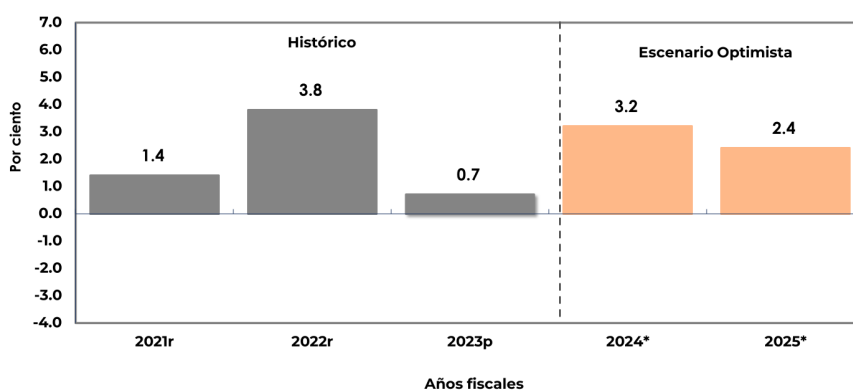
\*-proyecciones  
P-preliminar  
R-revisado

# Proyecciones Económicas con Escenarios Alternos para los Años Fiscales 2024 y 2025

Para la realización de la proyección económica, la JP utiliza un modelo econométrico llamado el Modelo Econométrico Dinámico de PR. El estimado de proyección produce dos escenarios alternos al escenario base que sirven de explicación a cualquier eventualidad en el pronóstico base. Estos escenarios son el optimista y el pesimista. El escenario optimista es uno más positivo en el desempeño de la economía. En el escenario pesimista el desempeño es más pequeño o negativo al nivel base.

El escenario optimista para los años fiscales 2024 y 2025 es de crecimientos de 3.2 y 2.4 por ciento, respectivamente (Gráfica 2).

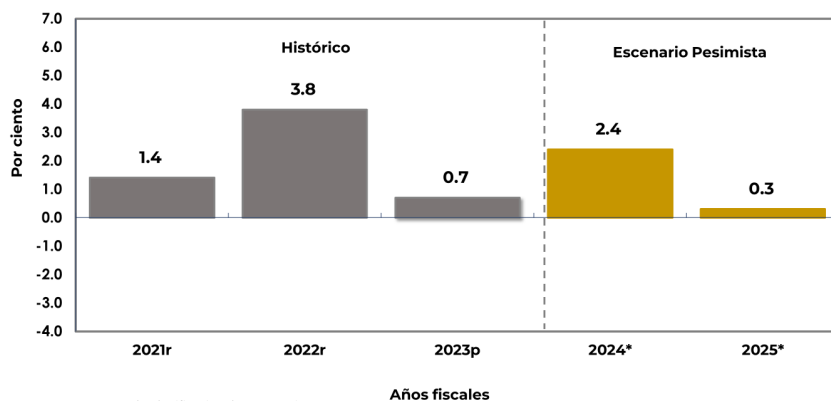
**Gráfica 2: Proyecciones del Producto Bruto A Precios Constantes**  
Tasa de Cambio Porcentual Escenario Optimista  
Años fiscales



Fuente: Junta de Planificación de Puerto Rico  
\*proyecciones  
P-preliminar  
R-revisado

La proyección en el escenario pesimista para el año fiscal 2024 es 2.4 por ciento y para el año fiscal 2025, es 0.3 por ciento (Gráfica 3).

**Gráfica 3: Proyecciones del Producto Bruto A Precios Constantes**  
Tasa de Cambio Porcentual Escenario Pesimista  
Años fiscales



Fuente: Junta de Planificación de Puerto Rico  
\*proyecciones  
P-preliminar  
R-revisado

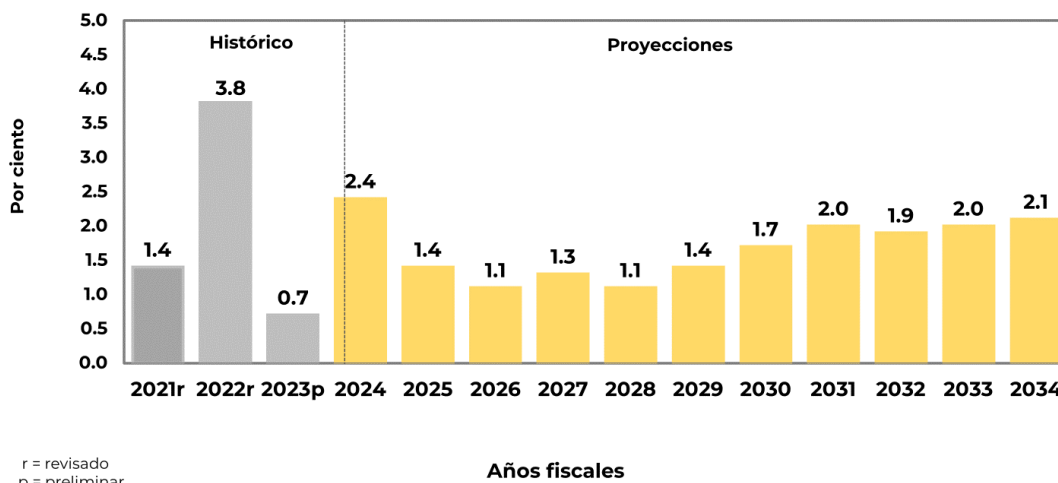


# Proyecciones Económicas a Largo Plazo 2024 al 2034

Además, como parte de su deber ministerial, y en complemento con lo anteriormente presentado, la JP estimó proyecciones económicas a largo plazo del PBr, para los años 2024 a 2034, mediante un ejercicio econométrico, basado en la Ley de Okun. Se utilizó información proveniente del Plan Fiscal para Puerto Rico, en abril de 2023. La administración de los desembolsos de los fondos federales y la reducción de la inflación a partir del año fiscal 2024 redundará en el crecimiento económico sostenido a través de los años incluidos en la proyección (**Gráfica 4**). Los datos provistos evidencian la eficacia de las gestiones gubernamentales en el ámbito económico durante los últimos años, mostrando un cuadro positivo para la próxima década. Conforme a esto, se puede prever un crecimiento sostenido en la economía de Puerto Rico.

Finalmente, es importante indicar que la certeza de las proyecciones económicas es función del movimiento prospectivo de los factores exógenos subyacentes como fundamento de estas. De manera que toda proyección económica tiene que estar sujeta a evaluación a revisión constante a tono con los cambios que ocurran en estos factores.

**Gráfica 4: Proyecciones a Largo Plazo del Producto Bruto A Precios Constantes**  
Tasa de Cambio Porcentual  
Puerto Rico, Años Fiscales 2021-2034\*



r = revisado  
p = preliminar

Fuente: Junta de Planificación de Puerto Rico.